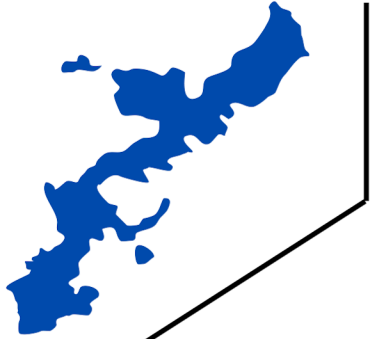


大手電力7社 令和5年6月値上げ率

沖縄電力



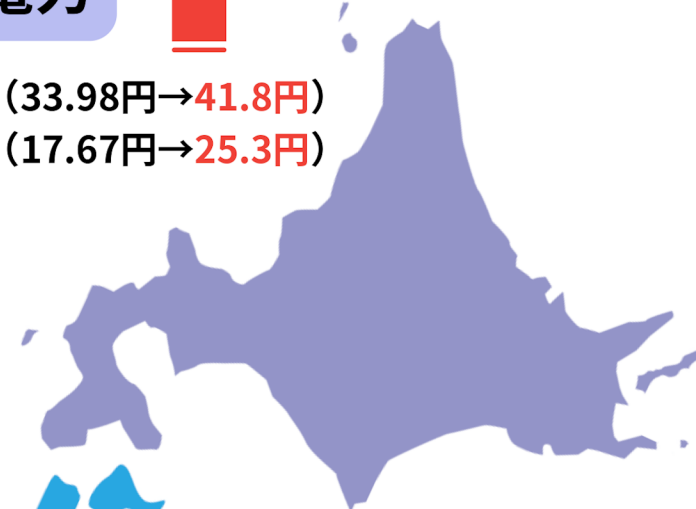
電灯48.3% (30.47円→**43.6円**)
動力37.4% (14.62円→**26.6円**)
高圧42.2% (15.66円→**27.4円**)



北海道電力



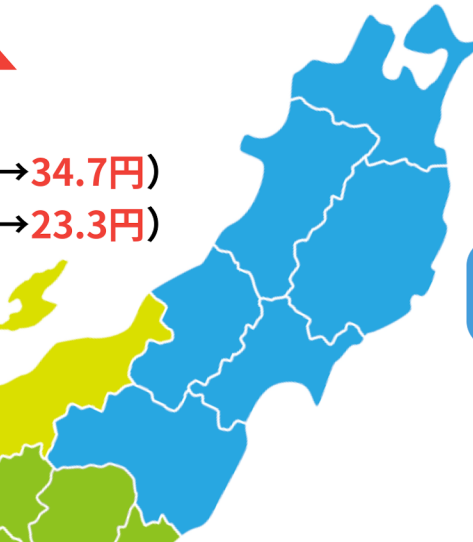
電灯24.7% (33.98円→**41.8円**)
動力22.8% (17.67円→**25.3円**)



北陸電力



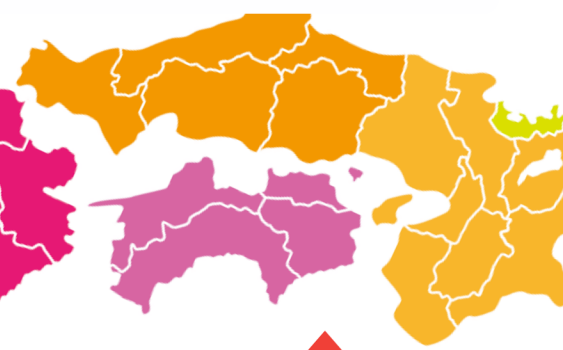
電灯50.5% (23.44円→**34.7円**)
動力45.8% (11.09円→**23.3円**)



中国電力



電灯34.0% (26.03円→**34.9円**)
動力30.7% (13.72円→**22.5円**)



東北電力



電灯29.2% (29.98円→**36.9円**)
動力15.0% (17.4円→**22.3円**)

東京電力



電灯17.9% (30.57円→**35.6円**)
動力16.0% (15.8円→**20.8円**)

四国電力



電灯31.5% (25.42円→**33.2円**)
動力27.8% (14.36円→**22.0円**)



※電灯は第3段階の料金単価を記載しています。
※低圧電力・高圧業務用電力については、「その他季」単価を記載しています。

令和5年6月各社電気料金値上げ率

R5年4月値上げ

R5年4月、7月2段階値上げ

R5年7月値上げ

		R4年3月まで			R4年4月から				R5年6月から				
		基本料金	従量料金	請求額	基本料金	従量料金	請求額	値上げ率	基本料金	従量料金	請求額	4月からの値上げ率	値上げ率
北海道	従量電灯C	341.0	33.98	13,160					374.0	41.8	16,416		24.7%
	低圧電力	1,287.0	17.67	36,975					1,343.1	25.3	45,417		22.8%
	高圧業務用電力	1,870.0	18.45	185,750	2,547.6	23.73	246,030	32.5%					
東北	従量電灯C	330.0	29.28	11,037					369.6	36.9	14,259		29.2%
	低圧動力	1,265.0	17.40	36,375					1,300.9	22.3	41,813		15.0%
	高圧業務用電力	2,013.0	19.59	198,600	2,031.7	19.65	199,835	0.6%					
東京	従量電灯C	286.0	30.57	11,353	295.2	30.6	11,402	0.4%	295.2	35.6	13,386	17.4%	17.9%
	低圧電力	1,122.0	15.80	32,630	1,138.5	15.8	32,907	0.8%	1,138.5	20.8	37,867	15.1%	16.0%
	高圧業務用電力	1,716.0	16.38	167,700	1,814.4	16.41	172,769	3.0%					
中部	従量電灯C	286.0	28.46	11,107	297.0	28.8	11,267	1.4%					
	低圧電力	1,144.0	15.46	32,620	1,178.0	15.5	33,210	1.8%					
	高圧業務用電力C	1,930.8	14.95	171,288	2,002.3	18.44	192,313	12.3%					
北陸	従量電灯C	242.0	23.44	9,364	302.5	23.8	9,758	4.2%	302.5	34.7	14,094	44.4%	50.5%
	低圧電力	1,166.0	11.09	28,580	1,226.5	11.4	29,818	4.3%	1,226.5	23.3	41,658	39.7%	45.8%
	高圧業務用電力	1,584.0	12.08	139,600	2,151.0	18.2	198,300	42.0%					
関西	従量電灯B	396.0	23.63	9,898	416.9	23.6	9,982	0.8%					
	低圧電力	1,078.0	12.95	29,120	1,100.8	13.0	29,463	1.2%					
	高圧電力AS	1,765.5	12.87	152,625	1,911.8	13.1	161,090	5.5%					
中国	従量電灯B	407.0	26.03	10,748	431.9	26.7	11,128	3.5%	431.9	34.9	14,400	29.4%	34.0%
	低圧電力	1,111.0	13.72	30,385	1,203.4	14.3	32,371	6.5%	1,147.9	22.5	39,718	22.7%	30.7%
	高圧業務用電力	1,732.5	25.63	214,775	1,996.5	29.9	249,225	16.0%					
四国	従量電灯B	374.0	25.42	10,124					397.1	33.2	13,313		31.5%
	低圧電力	1,116.5	14.36	31,108					1,183.7	22.0	39,746		27.8%
	高圧業務用電力	1,546.3	24.90	201,814	1,665.1	27.55	221,004	9.5%					
九州	従量電灯C	297.0	26.06	10,040	316.2	26.9	10,445	4.0%					
	低圧電力	1,012.0	15.43	30,610	1,023.2	15.6	30,928	1.0%					
	高圧業務用電力	2,046.0	12.06	162,600	2,142.8	12.44	169,339	4.1%					
本島	従量電灯	402.4	30.47	12,539					601.0	43.6	18,589		48.3%
	低圧電力	1,331.0	14.62	34,585					1,392.4	26.6	47,506		37.4%
	高圧業務用電力	1,743.5	15.66	165,475					1,964.6	27.4	235,280		42.2%

※請求額は、以下使用量で算出しています。（燃調費、再エネ賦課金は加味しない）

※低圧、高圧業務用電力については、「その他季」単価で算出

料金メニュー	契約単価	使用量 (kWh)
従量電灯C	4	400
低圧電力	15	1000
高圧業務用電力	50	5000

3/31までの単価表

(円)

契約種別 & 区分		北海道電力		東北電力		東京電力		中部電力		北陸電力		関西電力		中国電力		四国電力		九州電力		沖縄電力	
		Low	High	Low	High	Low	High	Low	High	Low	High	Low	High	Low	High	Low	High	Low	High	Low	High
従量電灯	基本料金	341.00		330.00		286.00		286.00		242.00		396.00		407.00		374.00		297.00		442.18	
	第1単価	23.97		18.58		19.88		21.04		17.84		17.91		18.07		16.97		17.46		26.93	
	第2単価	30.26		25.33		26.48		25.51		21.73		21.12		24.16		22.50		23.06		32.47	
	第3単価	33.98		29.28		30.57		28.46		23.44		23.63		26.03		25.42		26.06		34.45	
低圧	基本料金	1,287.00		1,265.00		1,122.00		1,144.00		1,166.00		1,078.00		1,111.00		1,116.50		1,012.00		1,331.00	
	夏季単価	17.67		15.95		17.37		17.01		12.15		14.43		15.01		15.80		17.12		19.99	
	その他季単価	17.67		14.50		15.80		15.46		11.09		12.95		13.72		14.36		15.43		18.60	
高圧	基本料金	1,441.00	2,464.00	1,872.00	2,332.00	1,292.00	1,815.00	1,281.24	1,666.76	1,309.00	1,584.00	1,765.50	1,897.50	1,243.00	1,243.00	1,293.81	1,816.57	1,375.00	1,375.00	1,617.00	2,018.50
	夏季単価	18.21	15.60	20.35	18.71	17.37	16.16	18.19	16.26	22.51	21.22	13.94	12.55	17.46	14.91	27.18	24.24	20.35	16.00	19.06	18.07
	その他季単価	18.21	15.60	19.21	17.72	16.24	15.15	16.99	15.26	21.44	20.29	12.87	11.60	16.28	13.63	25.89	23.19	19.08	14.78	17.74	16.84
業務用	基本料金	1,870.00	2,431.00	2,013.00	2,013.00	1,718.00	1,718.00	1,644.76	1,930.76	1,584.00	1,584.00	1,765.50	1,897.50	1,732.50	1,546.28	1,546.28	2,046.00	2,046.00	1,743.50	2,200.00	
	夏季単価	18.45	15.25	23.17	20.79	19.81	17.54	17.25	15.92	23.38	22.19	13.94	12.55	15.84	14.34	26.08	26.08	12.99	12.51	20.99	19.24
	その他季単価	18.45	15.25	22.11	19.59	18.38	16.38	16.16	14.95	22.09	21.18	12.87	11.60	15.02	13.11	24.90	24.90	12.06	11.62	19.50	17.91

(高圧・業務用 Low・基本料金が安く、料金単価が高い High・基本料金単価が高く、料金単価が安い)

4/1~5/31までの単価表

契約種別 & 区分		北海道電力		東北電力		東京電力		中部電力		北陸電力		関西電力		中国電力		四国電力		九州電力		沖縄電力	
		Low	High	Low	High	Low	High	Low	High	Low	High	Low	High	Low	High	Low	High	Low	High	Low	High
従量電灯	基本料金	341.00		330.00		295.24		297.00		302.50		416.94		431.90		374.00		316.24		442.18	
	第1単価	23.97		18.58		19.91		21.33		18.22		17.91		18.77		16.97		18.28		26.93	
	第2単価	30.26		25.33		26.51		25.80		22.11		21.12		24.86		22.50		23.88		32.47	
	第3単価	33.98		29.28		30.60		28.75		23.82		23.63		26.73		25.42		26.88		34.45	
低圧	基本料金	1,287.00		1,265.00		1,138.46		1,178.74		1,226.50		1,100.84		1,203.40		1,116.50		1,023.23		1,331.00	
	夏季単価	17.67		15.95		17.40		17.09		12.48		14.43		15.61		15.80		17.27		19.99	
	その他季単価	17.67		14.50		15.83		15.54		11.42		12.95		14.32		14.36		15.58		18.60	
高圧	基本料金	2,118.60	3,141.60	1,690.70	2,350.70	1,390.87	1,913.37	1,352.74	1,738.26	1,876.00	2,151.00	1,911.80	2,043.80	1,507.00	1,996.50	1,412.61	1,935.37	1,471.78	1,471.78	1,617.00	2,018.50
	夏季単価	33.00	30.39	32.53	30.89	23.67	22.46	21.68	19.75	27.53	26.34	14.17	12.78	34.27	29.73	29.83	26.89	20.66	16.38	19.06	18.07
	その他季単価	33.00	30.39	31.39	29.90	22.54	21.45	20.48	18.75	27.53	26.34	13.10	11.83	32.85	28.43	28.54	25.84	19.39	15.16	17.74	16.84
業務用	基本料金	2,547.60	3,108.60	2,031.00	2,031.00	1,814.37	1,814.37	1,716.26	2,002.26	2,151.00	2,151.00	1,911.80	2,043.80	1,996.50	1,996.50	1,665.08	1,665.08	2,142.78	2,142.78	1,743.50	2,200.00
	夏季単価	33.24	30.04	35.26	32.97	26.01	23.84	20.74	19.41	27.88	27.25	14.17	12.78	32.65	31.32	28.73	28.73	13.37	12.89	20.99	19.24
	その他季単価	33.24	30.04	34.20	31.77	24.58	22.68	19.65	18.44	27.88	27.25	13.10	11.83	31.59	29.88	27.55	27.55	12.44	12.00	19.50	17.91

(高圧・業務用 Low・基本料金が安く、料金単価が高い High・基本料金単価が高く、料金単価が安い)

値上げに関して、

北海道電力は、6月まで電灯・低圧は変更なし(再申請中)で、高圧・業務用は新単価に変更。

東北電力・四国電力・沖縄電力は、電灯・低圧は変更なし(再申請中)で、高圧・業務用は新単価に変更。

東京電力・中国電力・北陸電力は、電灯・低圧は託送料金の値上げ分のみを反映(再申請中)し、高圧・業務用は新単価に変更。

中部電力・関西電力・九州電力は、託送料金の値上げ分を反映し新単価に変更。

6/1以降の単価表

値上無し

値上無し

値上無し

契約種別 & 区分		北海道電力		東北電力		東京電力		中部電力		北陸電力		関西電力		中国電力		四国電力		九州電力		沖縄電力	
		Low	High	Low	High	Low	High	Low	High	Low	High	Low	High	Low	High	Low	High	Low	High	Low	High
従量電灯	基本料金	374.00		369.60		295.24		297.00		302.50		416.94		431.90		397.10		316.24		640.75	
	第1単価	35.44		29.71		30.00		21.33		30.83		17.91		30.14		27.26		18.28		40.07	
	第2単価	41.73		36.46		36.60		25.80		34.72		21.12		36.23		32.79		23.88		45.61	
	第3単価	45.45		40.41		40.69		28.75		~		23.63		38.10		35.71		26.88		47.59	
低圧	基本料金	1,343.10		1,300.89		1,138.46		1,178.74		1,226.50		1,100.84		1,147.85		1,183.71		1,023.23		1,392.37	
	夏季単価	28.93		27.22		27.49		17.09		26.09		14.43		26.98		25.98		17.27		31.99	
	その他季単価	28.93		25.77		25.92		15.54		25.03		12.95		25.69		24.54		15.58		30.60	
高圧	基本料金	2,118.60	3,141.60	1,690.70	2,350.70	1,390.87	1,913.37	1,352.74	1,738.26	1,876.00	2,151.00	1,911.80	2,043.80	1,507.00	1,996.50	1,412.61	1,935.37	1,471.78	1,471.78	1,617.00	2,018.50
	夏季単価	33.00	30.39	32.53	30.89	23.67	22.46	21.68	19.75	27.53	26.34	14.17	12.78	34.27	29.73	29.83	26.89	20.66	16.38	19.06	18.07
	その他季単価	33.00	30.39	31.39	29.90	22.54	21.45	20.48	18.75	27.53	26.34	13.10	11.83	32.85	28.43	28.54	25.84	19.39	15.16	17.74	16.84
業務用	基本料金	2,547.60	3,108.60	2,031.00	2,031.00	1,814.37	1,814.37	1,716.26	2,002.26	2,151.00	2,151.00	1,911.80	2,043.80	1,996.50	1,996.50	1,665.08	1,665.08	2,142.78	2,142.78	1,743.50	2,200.00
	夏季単価	33.24	30.04	35.26	32.97	26.01	23.84	20.74	19.41	27.88	27.25	14.17	12.78	32.65	31.32	28.73	28.73	13.37	12.89	20.99	19.24
	その他季単価	33.24	30.04	34.20	31.77	24.58	22.68	19.65	18.44	27.88	27.25	13.10	11.83	31.59	29.88	27.55	27.55	12.44	12.00	19.50	17.91

再生可能エネルギー発電促進賦課金単価 (全国一律) (全て税込金額表示)

2021年5月～2022年4月まで	2022年5月～2023年4月まで	2023年5月～2024年4月まで
3.36 円/kWh	3.45 円/kWh	1.40 円/kWh

全国の電力会社の燃料費調整額 単価表 (※赤色の数字は、マイナス金額) (円)

年度	月	北海道電力		東北電力		東京電力		中部電力		北陸電力		関西電力		中国電力		四国電力		九州電力		沖縄電力		全国平均	
		高圧	低圧	高圧	低圧	高圧	低圧	高圧	低圧	高圧	低圧	高圧	低圧	高圧	低圧	高圧	低圧	高圧	低圧	高圧	低圧	高圧	低圧
2021年度	4月	3.19	3.33	2.39	2.48	4.17	4.32	5.02	5.24	0.90	0.95	1.11	1.16	1.97	2.06	1.73	1.80	1.47	1.54	2.75	2.84	2.47	2.57
	5月	2.87	2.99	1.96	2.03	3.52	3.64	4.42	4.61	0.71	0.76	0.77	0.81	1.57	1.64	1.45	1.51	1.26	1.32	2.35	2.43	2.09	2.17
	6月	2.38	2.48	1.68	1.75	3.18	3.29	4.21	4.40	0.44	0.47	0.62	0.64	1.24	1.30	1.15	1.20	1.14	1.20	1.80	1.86	1.78	1.86
	7月	1.87	1.95	1.47	1.52	2.96	3.06	4.15	4.33	0.15	0.16	0.54	0.56	0.91	0.96	0.81	0.84	1.04	1.09	1.19	1.23	1.51	1.57
	8月	1.53	1.60	1.38	1.44	3.00	3.11	4.26	4.45	0.08	0.08	0.55	0.58	0.70	0.74	0.58	0.61	0.98	1.02	0.73	0.76	1.36	1.42
	9月	1.23	1.28	1.00	1.04	2.49	2.58	3.77	3.94	0.27	0.29	0.24	0.25	0.33	0.34	0.30	0.31	0.77	0.80	0.31	0.32	1.02	1.06
	10月	0.95	0.99	0.58	0.60	1.97	2.04	3.23	3.38	0.50	0.53	0.09	0.10	0.07	0.07	0.00	0.00	0.53	0.56	0.12	0.13	0.65	0.67
	11月	0.57	0.59	0.11	0.11	1.48	1.53	2.74	2.87	0.82	0.87	0.43	0.45	0.56	0.59	0.39	0.41	0.26	0.27	0.76	0.79	0.22	0.23
	12月	0.26	0.28	0.30	0.31	1.05	1.09	2.27	2.38	1.08	1.14	0.76	0.79	1.01	1.05	0.73	0.76	0.00	0.00	1.28	1.33	0.16	0.16
	1月	0.06	0.06	0.79	0.82	0.52	0.53	1.72	1.79	1.38	1.47	1.15	1.20	1.52	1.59	1.11	1.16	0.31	0.33	1.89	1.96	0.60	0.63
	2月	0.60	0.63	1.77	1.83	0.72	0.74	0.42	0.44	1.85	1.96	1.94	2.03	2.41	2.52	1.75	1.82	0.85	0.88	2.81	2.91	1.43	1.49
	3月	1.12	1.16	2.58	2.67	1.77	1.83	0.65	0.68	2.23	2.37	2.61	2.72	3.14	3.28	2.26	2.35	1.27	1.33	3.60	3.73	2.12	2.21
年度平均	1.09	1.14	0.43	0.45	1.82	1.89	2.96	3.10	0.50	0.53	0.26	0.27	0.17	0.17	0.02	0.02	0.42	0.44	0.11	0.12	0.57	0.59	
2022年度	4月	1.34	1.40	2.94	3.05	2.20	2.27	1.12	1.17	2.43	2.58	2.89	3.02	3.49	3.65	2.44	2.55	1.48	1.55	3.97	4.11	2.43	2.54
	5月	1.49	1.56	3.24	3.36	2.64	2.74	1.54	1.61	2.52	2.67	3.13	3.27	3.72	3.90	2.44	2.55	1.63	1.70	4.18	4.33	2.65	2.77
	6月	1.85	1.93	3.47	3.47	2.87	2.97	1.69	1.77	2.75	2.91	3.27	3.42	4.02	4.21	2.93	2.55	1.74	1.82	4.64	4.80	2.92	2.99
	7月	3.10	3.23	4.49	3.47	4.01	4.15	2.65	2.77	3.59	3.80	3.95	4.13	5.22	5.46	3.95	2.55	2.31	2.42	6.34	6.57	3.96	3.86
	8月	4.55	3.66	5.64	3.47	4.93	5.10	3.50	3.66	4.74	5.02	4.69	4.90	6.72	7.03	5.28	2.55	3.09	3.24	8.63	8.94	5.18	4.76
	9月	6.54	3.66	7.39	3.47	6.27	6.50	4.84	5.06	6.43	6.81	5.88	6.14	9.01	9.43	7.26	2.55	4.30	4.50	12.02	12.45	6.99	6.06
	10月	8.05	3.66	9.12	3.47	7.80	8.07	6.47	5.36	7.81	8.28	7.16	7.47	11.04	11.56	8.93	2.55	5.49	5.74	14.79	15.33	8.67	7.15
	11月	8.94	3.66	10.59	3.47	9.39	9.72	8.23	5.36	8.66	9.18	8.34	8.71	12.52	13.11	10.04	10.47	6.40	6.69	16.47	17.06	9.96	8.74
	12月	9.36	9.75	12.12	12.57	11.51	11.92	10.57	11.04	9.10	9.64	9.72	10.15	13.71	14.36	10.75	11.21	7.22	7.55	17.35	17.98	11.14	11.62
	1月	9.51	9.91	12.93	13.41	12.54	12.99	11.77	12.30	9.35	9.90	10.44	10.91	14.34	15.02	11.13	11.60	7.68	8.04	17.84	18.49	11.75	12.26
	※1 2月	6.35	3.26	9.81	6.81	9.09	6.04	8.48	5.51	6.32	3.40	7.23	4.20	11.43	8.63	8.16	5.15	4.56	1.43	15.26	12.43	8.67	5.69
	3月	5.80	2.69	9.02	5.99	7.79	4.69	7.29	4.28	6.06	3.13	6.60	3.54	10.82	7.99	7.76	4.74	4.25	1.11	14.71	11.87	8.01	5.00
年度平均	5.57	4.03	7.56	5.50	6.75	6.43	5.68	4.99	5.81	5.61	6.11	5.82	8.84	8.70	6.76	5.09	4.18	3.82	11.35	11.20	6.86	6.12	

※2023年度より、低圧の単価は、特定小売供給約款を適用している場合とそれ以外に分けて記載しています。

年度	月	北海道電力			東北電力			東京電力			中部電力			北陸電力			関西電力			中国電力			四国電力			九州電力			沖縄電力			全国平均			
		高圧	低圧		高圧	低圧		高圧	低圧		高圧	低圧		高圧	低圧		高圧	低圧		高圧	低圧		高圧	低圧		高圧	低圧		高圧	低圧					
		特定小売	自由料金	特定小売	自由化部門	特定小売	電気需給	特定小売	基本契約	特定小売	電気需給	特定小売	自由化部門	特定小売	電気需給	特定小売	自由料金	特定小売	自由化部門	特定小売	需給契約	特定小売	自由料金	特定小売	自由化部門	特定小売	基本契約	特定小売	基本契約						
2023年度	※2 4月	5.38	3.34	1.57	7.87	3.53	4.80	0.90	1.87	3.25	5.74	1.64	2.93	3.80	5.23	6.93	5.76	4.76	2.67	2.91	3.81	3.81	3.56	4.45	3.76	3.72	5.06	0.47	0.34	3.02	7.00	0.87	3.67	0.17	
	5月	7.03	3.34	0.43	6.85	3.53	3.74	1.04	1.87	2.21	4.68	1.64	1.95	4.98	5.23	7.87	5.06	4.76	1.94	4.09	3.81	3.81	4.36	4.45	2.70	3.00	5.15	0.20	0.34	3.02	8.34	0.16	3.68	0.73	
	6月 (~5/31)	9.14	3.34	0.30	5.79	3.53	2.64	3.40	1.87	0.91	0.88	1.64	0.60	5.66	5.23	8.66	4.23	4.76	1.07	5.81	3.81	3.81	4.99	4.45	1.90	2.40	5.16	0.83	0.34	3.02	9.57	1.54	3.68	1.61	
	6月 (6/1~)	9.14	8.64	8.64	5.79	8.88	8.88	3.40	8.78	0.91	0.88	1.64	0.60	5.66	8.53	8.66	4.23	4.76	1.07	5.81	8.98	8.98	4.99	8.43	1.90	2.40	5.16	0.83	5.97	9.57	9.57	2.17	7.34	4.11	
	7月	10.92	9.41	9.41	4.62	10.02	10.02	5.22	9.95	9.95	0.90	1.64	0.94	5.99	9.34	9.57	3.25	4.76	0.05	7.65	10.04	10.04	5.73	9.16	9.16	1.67	5.16	1.59	9.90	14.25	14.25	3.68	8.37	7.49	
	8月	12.31	10.33	10.33	3.32	11.32	11.32	6.47	11.21	11.20	2.60	2.57	2.57	7.06	10.38	10.38	2.17	4.76	1.08	9.40	11.40	11.40	6.66	10.08	10.08	0.80	5.16	2.50	11.43	15.87	15.87	4.96	9.31	8.67	
	9月	13.19	11.25	11.25	2.23	12.47	12.47	6.85	12.22	12.22	3.70	3.74	3.74	8.17	11.42	11.42	1.29	4.76	2.00	10.76	12.71	12.71	7.58	11.00	11.00	0.01	5.16	3.35	13.29	17.76	17.76	6.00	10.25	9.79	
	10月	11.95	8.32	8.32	3.33	9.62	9.62	5.30	9.23	9.23	2.33	0.73	0.73	7.25	8.63	8.63	2.53	1.26	1.02	9.68	10.08	10.08	6.50	8.12	8.12	1.18	1.66	0.38	11.51	13.82	13.82	4.98	7.15	6.79	
	11月	12.11	8.65	8.65	3.01	9.97	9.97	4.96	9.47	9.47	2.28	0.96	0.96	7.66	9.01	9.01	2.29	1.26	0.77	9.76	10.57	10.57	6.85	8.46	8.46	0.92	1.66	0.65	12.06	14.40	14.40	4.95	7.44	7.14	
	12月																																		
	1月																																		
	2月																																		
3月																																			
年度平均	10.13	7.40	6.10	4.76	8.10	5.68	3.97	7.39	4.98	0.04	1.80	0.32	6.25	8.11	9.01	3.42	3.98	0.61	7.32	8.36	8.36	5.69	7.62	4.06	1.52	4.37	1.10	7.02	10.53	12.29	3.06	6.77	5.13		

※1 2023年2月から9月分までの燃料費調整単価は、政府支援による特別措置単価 高圧:3.5円/KWh 低圧:7.0円/KWh を差し引いた単価を表示しています。

2023年10月から2024年1月分までの燃料費調整単価は、「電気・ガス価格激変緩和対策事業」による特別措置単価 高圧:1.8円/KWh 低圧:3.5円/KWh を反映しています。

※2 各単価は、2023年3月31日以前に契約されたお客様適用単価になります。

※北陸電力の高圧の燃料費調整単価の黄色枠は、後日市場価格調整単価をプラスします。